



Rehaform
AUXILIUM

Pflegebetten

Funktionalität und Komfort im Alltag



Beratungstermin
direkt buchen:



[https://qrco.de/
bepeVP](https://qrco.de/bepeVP)

**Liebe Patientinnen und Patienten,
liebe Angehörige,**

ein **Pflegebett** bietet wertvolle Unterstützung im Alltag – sowohl für Pflegebedürftige als auch Pflegepersonen. Es erleichtert das Aufstehen, fördert besseren Schlaf und schützt insbesondere Menschen mit Mobilitätseinschränkungen oder Demenz vor Stürzen.

Eine **Anti-Dekubitus-Matratze** ist hierzu eine ideale und nötige Ergänzung. Sie hilft, Druckstellen und Wundliegen zu vermeiden, entlastet den Körper gleichmäßig. Besonders bei längeren Liegezeiten sorgt eine solche Matratze für mehr Komfort und schützt vor schmerzhaften Hautschäden, die die Lebensqualität erheblich beeinträchtigen können.

In dieser Broschüre finden Sie:



SEITEN 4-5

Allgemeines Zubehör

Für die Pflege zu Hause

Eco-BiB Einlegerahmen

Das Bett-im-Bett-System



SEITEN 6-7

Ecofit S

Das Pflegebett und
dazu passendes Zubehör

Besuchen Sie uns an einem unserer Standorte oder vereinbaren Sie eine kostenfreie Beratung im Hausbesuch.

Mecklenburg-Vorpommern

Hauptniederlassung Stralsund
TEL 03831 2826-0

Niederlassung Rostock
TEL 0381 207917-0

Niederlassung Neubrandenburg
TEL 0395 77756-40

Berlin/Brandenburg

Niederlassung Berlin
TEL 030 6883649-33



**Buchen Sie
direkt Ihren
Termin. Hier
scannen oder:**


<https://qrco.de/bepeVP>



SEITEN 8-9

Polsterbett Lift Up

Das Premiumbett und
dazu passendes Zubehör



SEITE 10

Anti-Dekubitus- Matratzen

Die perfekte Ergänzung
zu Ihrem Pflegebett

Unsere Standorte,
Öffnungszeiten und
weitere wichtige
Links finden Sie hier
oder besuchen Sie
www.rehaform.de



Zubehör zur Erleichterung der Pflege zu Hause

Das passende Zubehör macht sowohl das normale Bett daheim, als auch ein Pflegebett noch funktionaler und erleichtert die häusliche Pflege spürbar. Hier finden Sie einige unserer Empfehlungen. Wir beraten Sie jederzeit gerne zu weiterem Zubehör.

✱ **Vollständig erstattungsfähig.**

✱✱ **Anteilig erstattungsfähig.**



Beistelltisch SuppliTo

- stufenlos verstellbar
- anpassbarer Neigungswinkel

Voraussetzung: minimal unterfahrbares Bett

ID 144820

✱ **89€**



Freistehende Aufrichthilfe

- sicher im Bett aufrichten
- Griffhöhe 1,24 - 1,33m

Voraussetzung: minimal unterfahrbares Bett

ID 49734

✱ **149€**



Nachttisch Arminius

- Tischplatte schwenkbar und höhenverstellbar
- mit Schublade und Fach

Für Standard- und Pflegebetten geeignet

ID 10705

✱✱ **649€**



Bettgeländer mit Tasche

- ideal zum Ein- / Aussteigen
- Montage: einfach unter die Matratze schieben

Voraussetzung: nur für normale Betten ohne elektrische Funktion

ID 81765

✱ **119€**



Ganzkörperwaschsystem LAVASET L1

- Duschen von bettlägerigen Personen direkt im Pflegebett
- flexible Bettwanne 1,95x0,85 m mit Auslaufschlauch beidseitig, Duschschlauch mit Kupplung, Handbrausekopf mit verschiedenen Modi, inklusive Schnellspanner

ID 2669

✱ **1.399€**

Voraussetzung: nur für Pflegebetten geeignet

Das transportierende Bettlaken Stretch Lift Pulla

- Lagerungshilfe bewegt den Patienten wieder in Richtung Kopfende des Bettes
- simple Bedienung durch Knopfdruck
- Laken: 4m lang und bei 90° C maschinenwaschbar

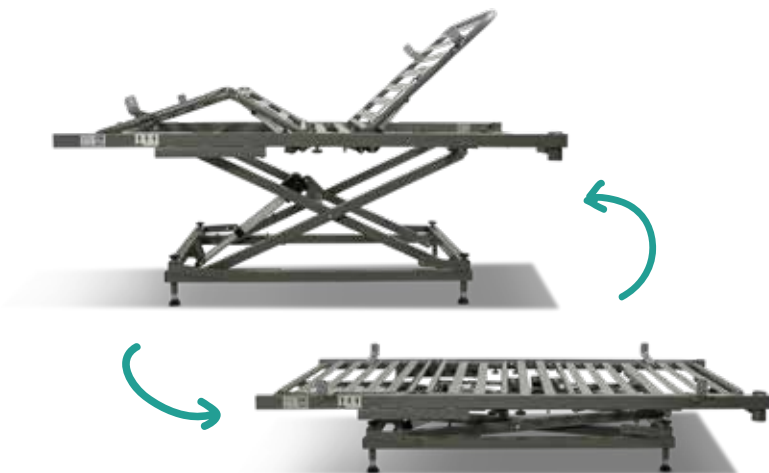
ID 5263

✱ **2.559€**




Voraussetzung: nur für Pflegebetten geeignet

Eco-BiB-Einlegerahmen | Das Bett-im-Bett-System



Rückenteil
0 - 70°



Fußteil
0 - 30°



Höhenverstellung
320 - 760 mm

- Gestell, das in ein vorhandenes Bett eingesetzt wird
- individuelle Höhenverstellung für optimalen Ein- und Ausstieg
- 35 Volt Spannungsversorgung für erhöhte Sicherheit (Notabsenkung stets möglich)
- max. Arbeitslast 220 kg
- 4-geteilte Stahlleisten-Liegefläche mit Matratzenführung an Kopf- und Fußteil, für Matratzen in den Maßen (Breite x Länge): 90 x 200 cm

Andere Maße auf Anfrage (90 x 190 cm, 100 x 200 cm, 100 x 190 cm).

*Vollständig erstattungsfähig bei medizinischer Notwendigkeit.

ID 146350

~~1.349 €~~
***1.090 €**

BITTE BEACHTEN

Der Eco-BiB-Einlegerahmen kann nur in Bettgestelle ohne fest installierten Bettkasten eingesetzt werden. Betten mit Schubladen oder ähnlichem sind nicht kompatibel. Hier sehen Sie wie das Bett-im-Bett-System in korrekter Verwendung aussieht. Wenn Sie sich unsicher sind, ob ihr heimisches Bett geeignet ist, sprechen Sie uns an. Wir beraten Sie gerne.



Ecofit S | Das zuverlässige Standardbett



Buche
inklusive &
zügig verfügbar
ID 145712



Nussbaum
+ 219 €
längere Lieferzeit
ID 178748



Eiche
+ 219 €
längere Lieferzeit
ID 178746



Rückenteil
0 - 70°



Fußteil
0 - 30°



Höhenverstellung
385 - 810 mm

- individuelle Höhenverstellung für optimalen Ein- und Ausstieg sowie angenehme Arbeitshöhe bei der Pflege am Menschen
- 24 Volt Spannungsversorgung für erhöhte Sicherheit (Notabsenkung stets möglich)
- max. Arbeitslast 220 kg
- Liegemaße (Breite x Länge): 90 x 200 cm
- Gesamtmaße (Breite x Länge): 101,5 x 212,5 cm

Basisausstattung: **Version Buche, durchgängiges Seitengitter beidseitig.**

Alle Versionen des Ecofit S werden mit einem Triangel-Patientenaufrichter geliefert.

Matratze, Kissen, Decke und Bettwäsche sind nicht im Lieferumfang enthalten. Andere Maße auf Anfrage.

*Basisversion vollständig erstattungsfähig bei medizinischer Notwendigkeit.

Inklusive!



~~1.189 €~~

***990 €**

Unsere Empfehlung: Das Anthrazit-Paket

Für einen besonders stylischen Look empfehlen wir das **Anthrazit-Paket**. Dieses beinhaltet:

- **2x Zubehör 1** (Holzhauben)
- **2x Zubehör 2b** (gesteppte Polsterung)
- **1x Zubehör 3** (3-geteiltes Seitengitter)
- **1x Zubehör 6** (Seitenverkleidung)

Gesamtkosten für dieses

Ergänzungs-Paket: 1.349 € Paket benötigt das Ecofit S Bett als Basis. Dieses muss separat erworben werden.

SPAR-TIPP

Wenn das Bett mit einer Seite an der Wand steht, genügt ein Seitengitter mit Verkleidung auf der offenen Seite – für mehr Sicherheit und Wohnlichkeit zu einem günstigeren Preis.



Optionales Zubehör

Für mehr Wohncharakter,
farblich passend zum Bett



1

Holzhaube für 1 End-Element
(z.Bsp. Kopf- oder Fußende)

275 €

Nur passend zum
Basis-Kopfende!



2a

Polsterung für 1 End-Element
(z. Bsp. Kopfende)

130 €

Nur zusammen mit Holzhaube
(1) und 3-get. Seitengitter (3)!



2b

Gesteppte Polsterung für
1 End-Element (z. Bsp. Kopfende)

130 €



3

3-geteiltes Seitengitter
für 1 Seite (links oder rechts)

449 €



4

Seitengitterpolster für
3-geteiltes Seitengitter (1 Seite)

275 €



5

Seitengitterpolster für
durchgängiges Seitengitter (1 Seite)

229 €

Nur passend zum
3-get. Seitengitter (3)!



6

Seitenverkleidung für
3-geteiltes Seitengitter (1 Seite)

90 €



7

Betttablett

159 €



8

Aufstehhilfe

147 €

Standardmäßig wird die **Basisversion Buche** mit durchgängigen Seitengittern auf beiden Seiten geliefert. Es gibt noch viele weitere Anpassungsmöglichkeiten, über die unsere Experten Sie gerne beraten. **Eine detaillierte Preistabelle für die abgebildeten Produkte finden Sie auf der letzten Seite.**

Polsterbett Lift Up | Das Premium-Bett



Hier abgebildet: Double 180 x 200 cm



Lift-Position



TV-Position



Anstell-Position

- vorprogrammierte Komfortpositionen (per Fernbedienung oder App)
- 35 Volt Spannungsversorgung für erhöhte Sicherheit (Notabsenkung stets möglich)
- max. Arbeitslast 185 kg
- verfügbare Liegemaße (Breite x Länge):

Single: 90 x 200 cm
Gesamtmaße: 116 x 217 cm

140 x 200 cm
166 x 217 cm

Double: 180 x 200 cm
206 x 217 cm

~~2.990 €~~

2.790 €

~~3.790 €~~

3.490 €

~~4.790 €~~

4.590 €

Basisausstattung: **Farbe frei wählbar, kabellose Fernbedienung inklusive.** Matratze, Kissen, Decke und Bettwäsche nicht im Lieferumfang enthalten.



Beige

ID 176640
ID 176643
ID 176647



Grau

ID 176641
ID 176644
ID 176648



Anthrazit

ID 176642
ID 176646
ID 176649

Optionales Zubehör



ID's 177130, 177132, 177131

1

Aufstehhilfe
199€



ID 147270

2

Aufrichter mit Triangel-Handgriff
139€

**FERNBEDIENUNG
INKLUSIVE!**



Vorprogrammierte
Komfortpositionen
einstellbar mithilfe
der mitgelieferten
Fernbedienung
oder optional per
Meise.Motion App.



Meise.Motion App
im Apple App Store



Meise.Motion App
im Google Play Store

Das Lift Up wird standardmäßig in Ihrer Wunschfarbe geliefert (Auswahl siehe Seite 8 unten). Die kabellose Fernbedienung ist inklusive. Mit dieser - oder mit der optionalen App - können Sie die verschiedenen vorprogrammierten Positionen unkompliziert einstellen.

Es steht Ihnen praktisches Zubehör optional zur Verfügung. **Eine detaillierte Preistabelle finden Sie auf der letzten Seite.**

Anti-Dekubitus-Matratten


Kubivent MultiSan

- 4-Schicht-Technologie: Federkern-effekt durch innovative Einschnitte und hochwertige Schaumstoffe
- bis Dekubitusstadium 3
- bei niedrigem bis erhöhtem Risiko
- max. Patientengewicht 140 kg
- Maße (Breite x Länge): 90 x 200 cm



~~372 €~~

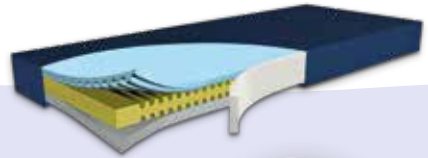
***279 €**



ID 175839

Funke Medical Hyper Foam 2



- 3-schichtiger Schaumkern mit Randzonenverstärkung und Inkontinenzbezug
- bis Dekubitusstadium 4
- bei niedrigem bis sehr hohem Risiko
- max. Patientengewicht 250 kg
- Maße (Breite x Länge): 90 x 200 cm | 140 x 200cm ***



~~487 €~~

***349 €**

90 x 200 cm



IDs 138265, 148895

~~689 €~~

***599 €**

140 x 200 cm

***Vollständig erstattungsfähig
bei medizinischer Notwendigkeit.**

*****Zu Beachten: Größe 140 x 200 cm: längere Lieferzeit.**

**Buchen Sie jetzt Ihre
kostenfreie Beratung**

**AUCH IM
HAUSBESUCH!**

Berlin/Brandenburg
Niederlassung Berlin
TEL 030 6883649-33

Mecklenburg-Vorpommern
Hauptniederlassung Stralsund
TEL 03831 2826-0
Niederlassung Rostock
TEL 0381 207917-0
Niederlassung Neubrandenburg
TEL 0395 77756-40



<https://qrco.de/bepeVP>



Hier geht's direkt
zur Terminbuchung.
Einfach scannen!

Unsere Serviceleistungen

- **Abwicklung der Kostenübernahme** mit den Krankenkassen
- **Unterstützung** bei allen Formalitäten
- **individuelle Anpassung** von Hilfsmitteln
- **Spezialversorgung für Kinder**
- **Sonderanfertigungen für Schwerstbehinderte**
- **Service-Teams** mit eigener Werkstatt

Unsere Standorte



Besuchen Sie uns an einem unserer Standorte oder vereinbaren Sie einen kostenfreien Hausbesuch.

Mecklenburg-Vorpommern

Hauptniederlassung Stralsund
TEL 03831 2826-0

Niederlassung Rostock
TEL 0381 207917-0

Niederlassung Neubrandenburg
TEL 0395 77756-40

Berlin/Brandenburg

Niederlassung Berlin
TEL 030 6883649-33



**Buchen Sie
direkt Ihren
Termin. Hier
scannen oder:**

<https://qrco.de/bepeVP>

An diesen Standorten steht für Sie
ein Pflegebett zur Ansicht bereit:

1 **Niederlassung Neubrandenburg**
Mirabellenstraße 3
17033 Neubrandenburg
TEL 0395 77756-40

2 **Sanitätshaus Bernau**
in der Waldsiedlung
Offenbachstraße 152
16321 Bernau
TEL 033397 458047

3 **Sanitätshaus Zehlendorf**
Am Schlachtensee 2
14163 Berlin
TEL 030 62720851



Unsere Standorte finden Sie auf:
www.rehaform.de/standorte.html

